



ФЕДЕРАЛЬНАЯ СЛУЖБА
ГОСУДАРСТВЕННОЙ СТАТИСТИКИ

Естественное движение населения Белгородской области



за январь-май 2023 года



ФЕДЕРАЛЬНАЯ СЛУЖБА
ГОСУДАРСТВЕННОЙ СТАТИСТИКИ

Естественное движение населения

Белгородской области
за январь-май 2023 года

- 01 ЕСТЕСТВЕННОЕ ДВИЖЕНИЕ НАСЕЛЕНИЯ
- 02 ЧИСЛО ЗАРЕГИСТРИРОВАННЫХ РОДИВШИХСЯ
- 03 КОЭФФИЦИЕНТ РОЖДАЕМОСТИ
- 04 ДОЛЯ РОДИВШИХСЯ У МАТЕРИ ПО ОЧЕРЕДНОСТИ РОЖДЕНИЯ
- 05 ЧИСЛО ЗАРЕГИСТРИРОВАННЫХ УМЕРШИХ
- 06 КОЭФФИЦИЕНТ СМЕРТНОСТИ
- 07 ЧИСЛО ЗАРЕГИСТРИРОВАННЫХ БРАКОВ
- 08 КОЭФФИЦИЕНТ БРАЧНОСТИ
- 09 ЧИСЛО ЗАРЕГИСТРИРОВАННЫХ РАЗВОДОВ
- 10 КОЭФФИЦИЕНТ РАЗВОДИМОСТИ





ЕСТЕСТВЕННОЕ ДВИЖЕНИЕ НАСЕЛЕНИЯ

ЧЕЛОВЕК

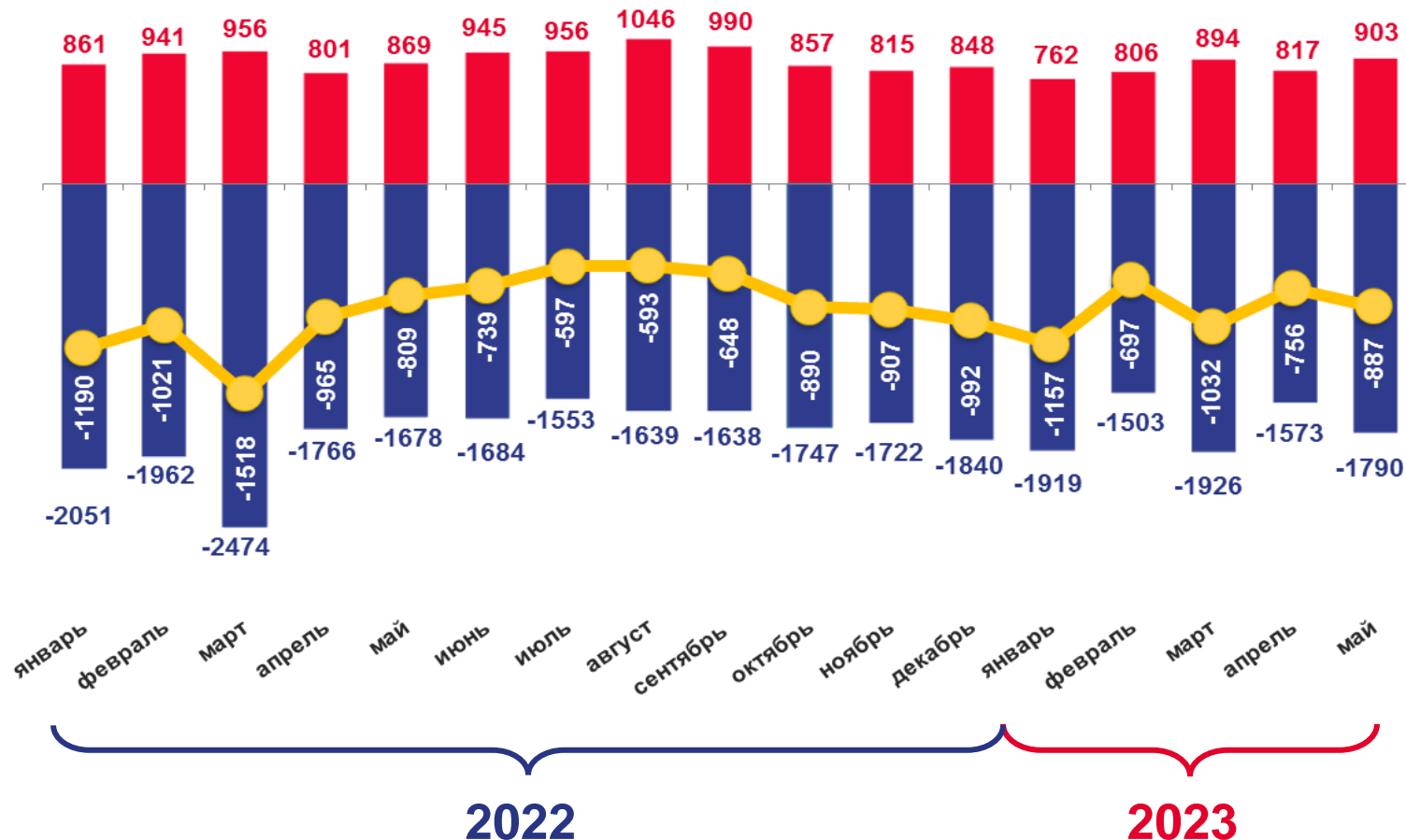
Показатели естественного движения населения

-4 529 человек

Естественный прирост, убыль (-) населения

-7,2 % в расчете на 1000 человек населения

Коэффициент естественного прироста, убыли (-) населения



■ Число родившихся

■ Число умерших



Естественный прирост, убыль (-)





ЧИСЛО ЗАРЕГИСТРИРОВАННЫХ РОДИВШИХСЯ

ЧЕЛОВЕК

Рождаемость

4 182 человека

Число зарегистрированных родившихся

6,7 ‰ в расчете на 1000 человек населения

Коэффициент рождаемости





КОЭФФИЦИЕНТ РОЖДАЕМОСТИ

НА 1000 ЧЕЛОВЕК НАСЕЛЕНИЯ, ‰



11 муниципальных образований значение показателя **больше**, чем по области

11 муниципальных образований значение показателя **меньше**, чем по области



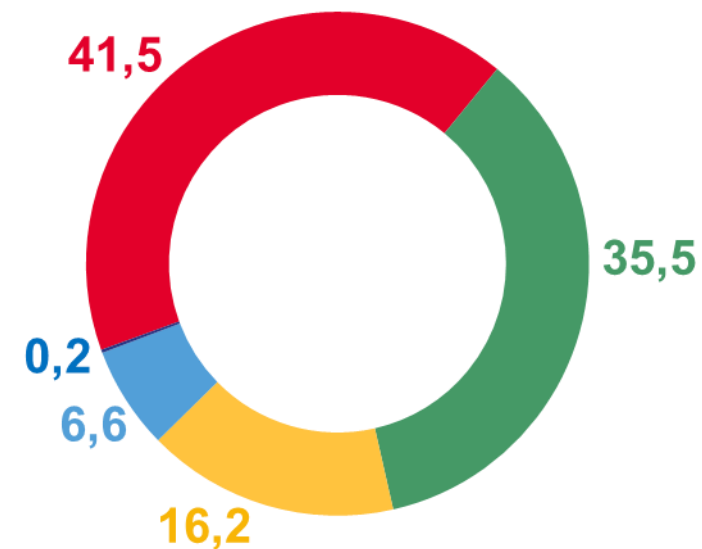
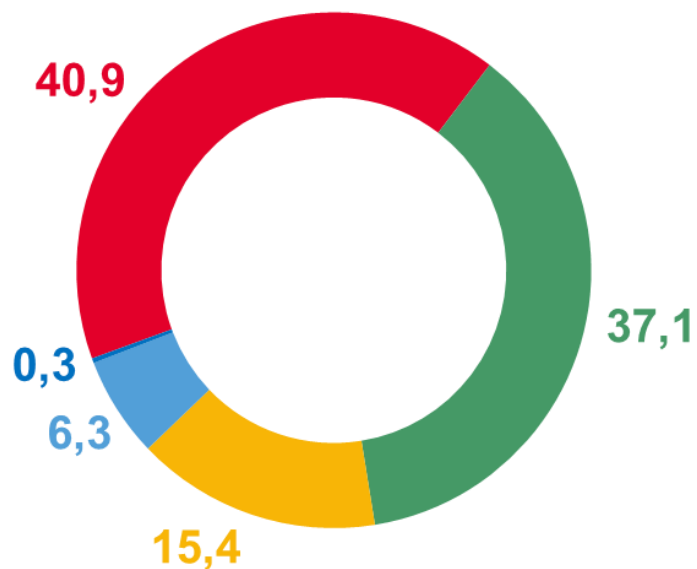
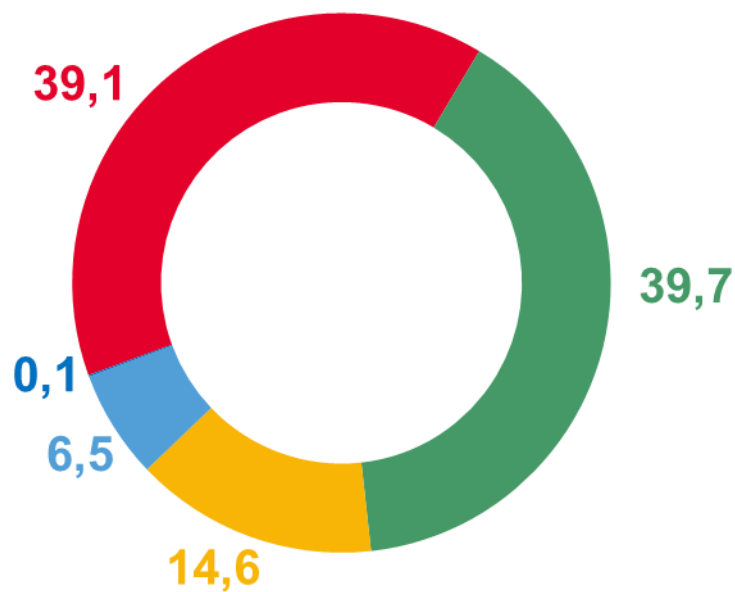


ДОЛЯ РОДИВШИХСЯ У МАТЕРИ ПО ОЧЕРЕДНОСТИ РОЖДЕНИЯ, %

январь-май 2021

январь-май 2022

январь-май 2023



- Первые
- Вторые
- Третьи
- Четвертые и более
- Неизвестно





ЧИСЛО ЗАРЕГИСТРИРОВАННЫХ УМЕРШИХ

ЧЕЛОВЕК

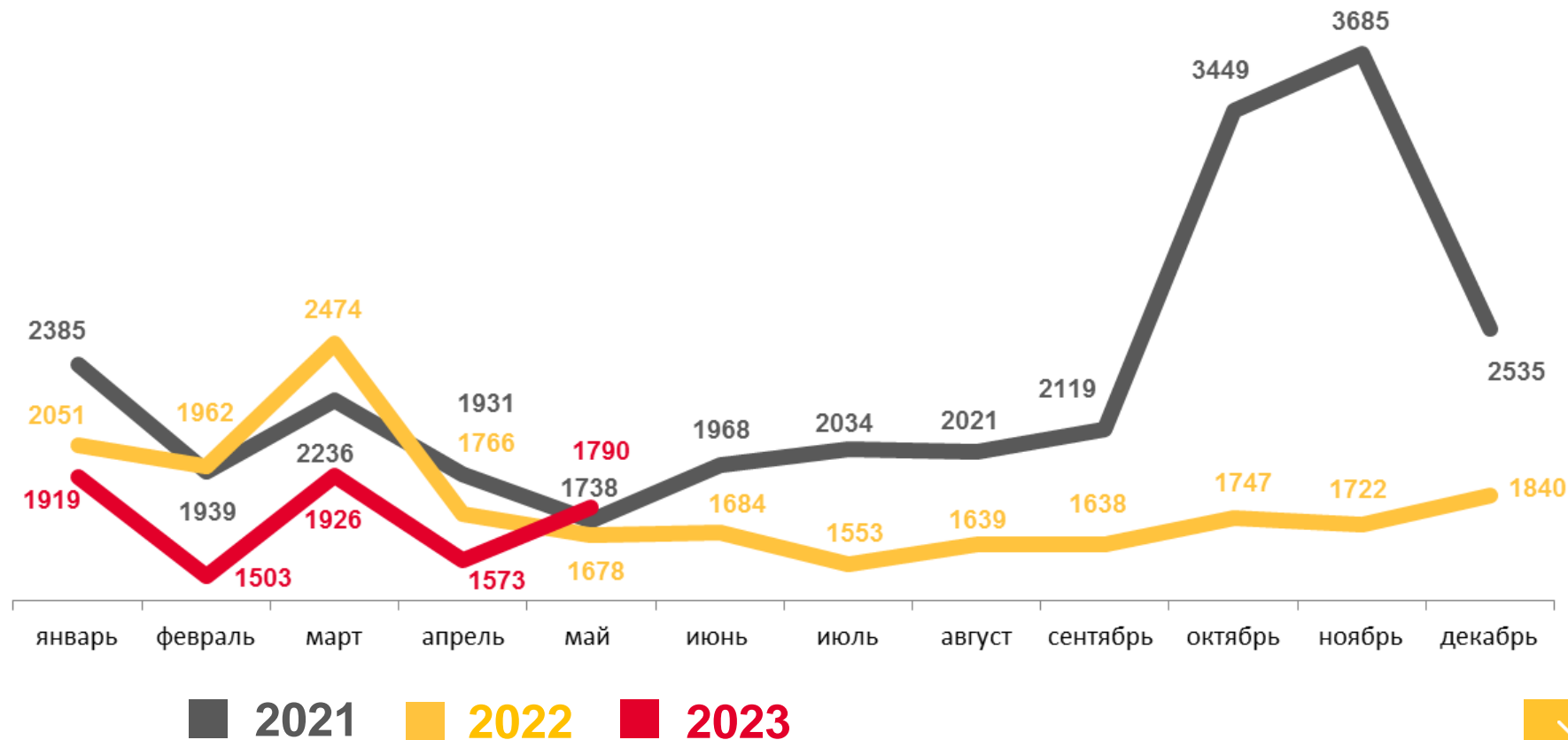
Смертность

8 711 человек

Число зарегистрированных умерших

13,9 % в расчете на 1000 человек населения

Коэффициент смертности





1000 чел.

КОЭФФИЦИЕНТ СМЕРТНОСТИ

НА 1000 ЧЕЛОВЕК НАСЕЛЕНИЯ, ‰



18 муниципальных образований

значение показателя больше, чем по области

4 муниципальных образования

значение показателя меньше, чем по области





ЧИСЛО ЗАРЕГИСТРИРОВАННЫХ БРАКОВ

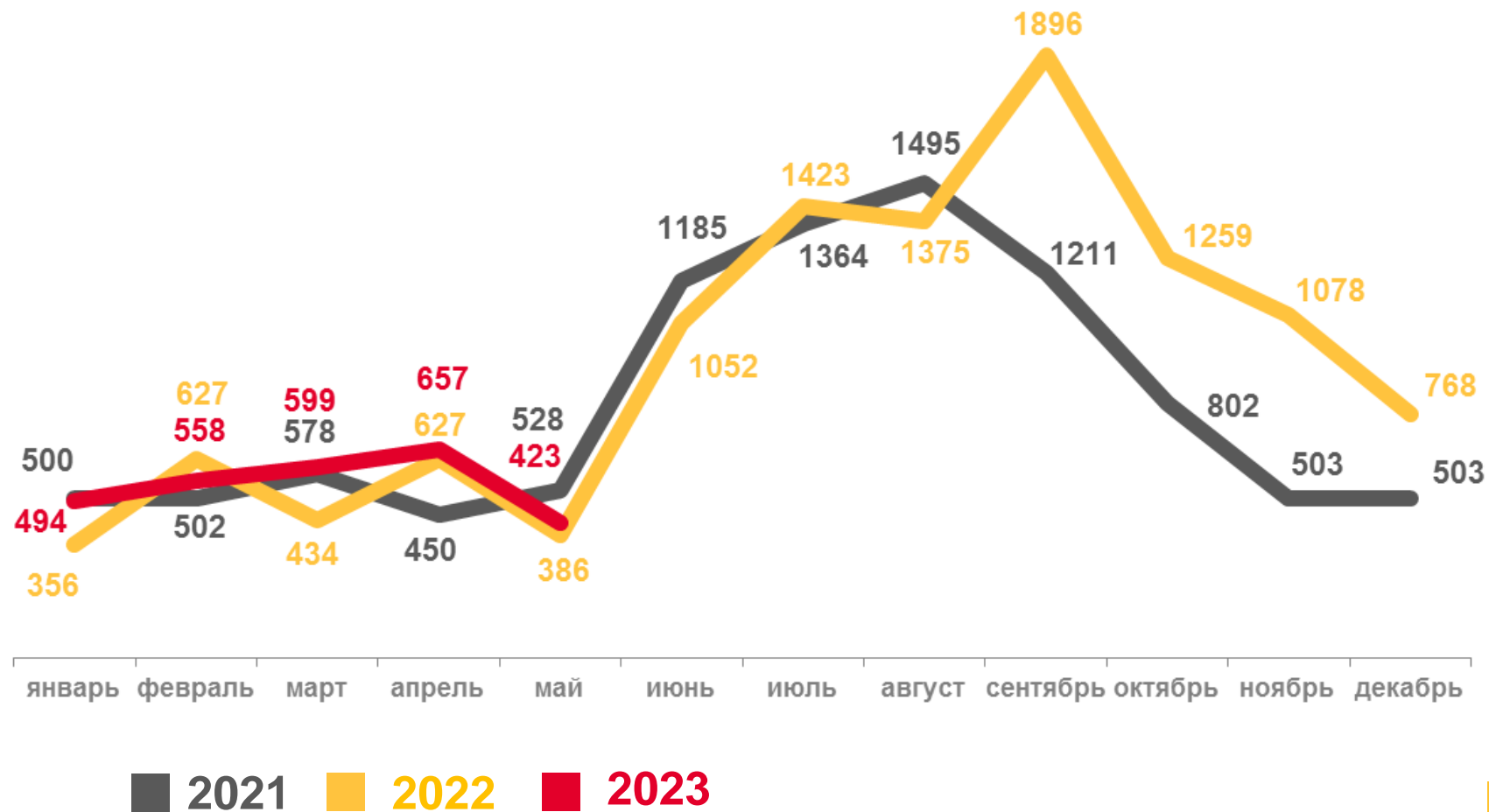
Брачность

2 731

Число зарегистрированных браков

4,4 % в расчете на 1000 человек населения

Коэффициент брачности





КОЭФФИЦИЕНТ БРАЧНОСТИ

НА 1000 ЧЕЛОВЕК НАСЕЛЕНИЯ, ‰



9 муниципальных образований

значение показателя **больше**, чем по области

13 муниципальных образований

значение показателя **меньше**, чем по области





ЧИСЛО ЗАРЕГИСТРИРОВАННЫХ РАЗВОДОВ

Разводимость

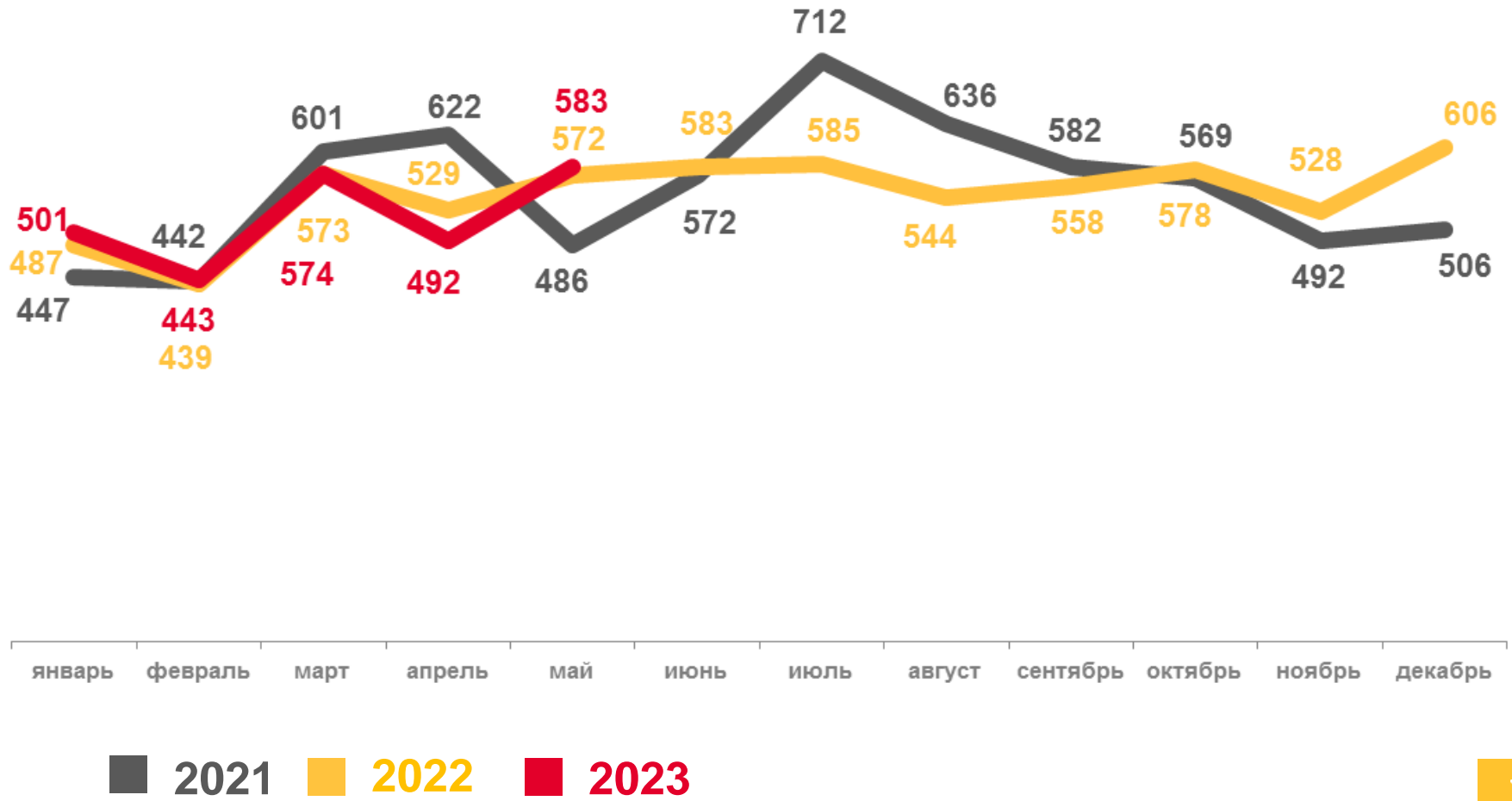
2 593

Число зарегистрированных разводов

4,1 %

в расчете на 1000 человек населения

Коэффициент разводимости





КОЭФФИЦИЕНТ РАЗВОДИМОСТИ

НА 1000 ЧЕЛОВЕК НАСЕЛЕНИЯ, ‰



13 муниципальных образований

значение показателя **больше**, чем по области

1 муниципальное образование

значение показателя **на уровне** области

8 муниципальных образований

значение показателя **меньше**, чем по области

